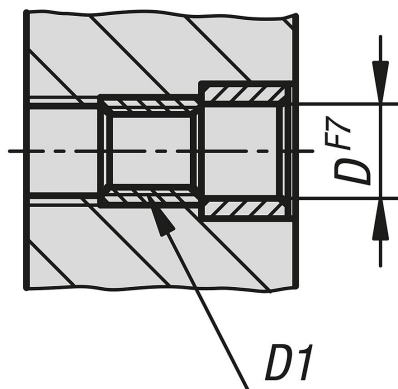


Palety, šedá litina s rastrovými otvory

Popis zboží/obrázky produktu



1)



Popis

Materiál:

GJL 300.

Provedení:

Dosedací a upínací plochy, broušené.

Upozornění:

Rozteče rastru $50 \pm 0,02$ mm.

Palety s rastrovými otvory se používají k namontování modulárních přípravků. Tyto palety se umísťují a připevňují přímo na strojní stoly.

Alfanumericky popsané rastrové otvory zaručují definované přiřazení upínacích prvků v případě opakování.

Palety jsou přizpůsobeny stolům obráběcích strojů podle DIN55201 a JIS6337-1980.

Středící čepy k vymezení palet na strojní stoly podle DIN 55201 objednávejte samostatně. Ochranné zátky k uzavření rastrových otvorů objednávejte samostatně.

Dodání včetně šroubů s okem pro přepravu.

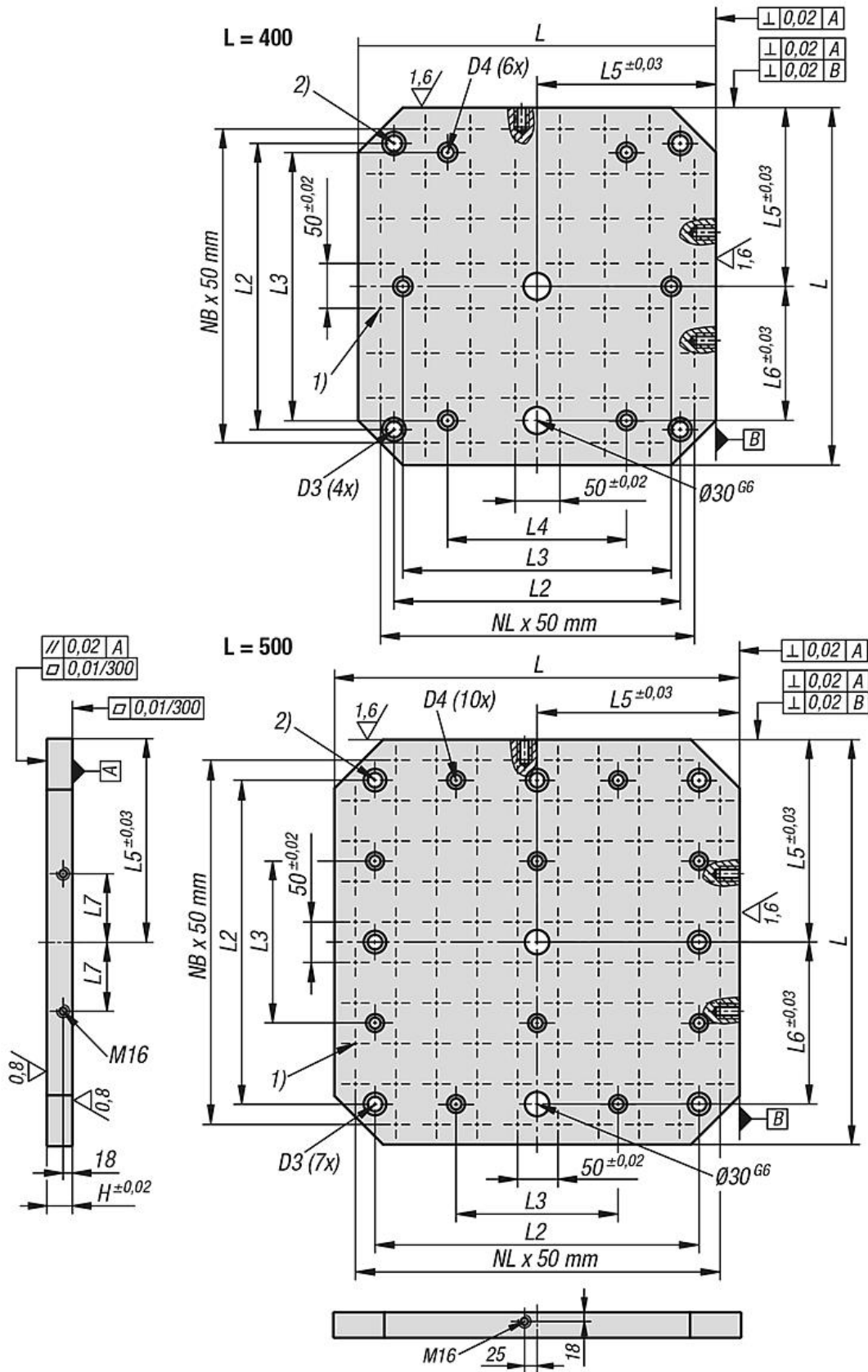
Další rozměry na poptávku.

Odkaz na výkres:

- 1) Rastrový otvor
- 2) Průchozí otvor pro šroub s válcovou hlavou DIN 912 (D3/D4)

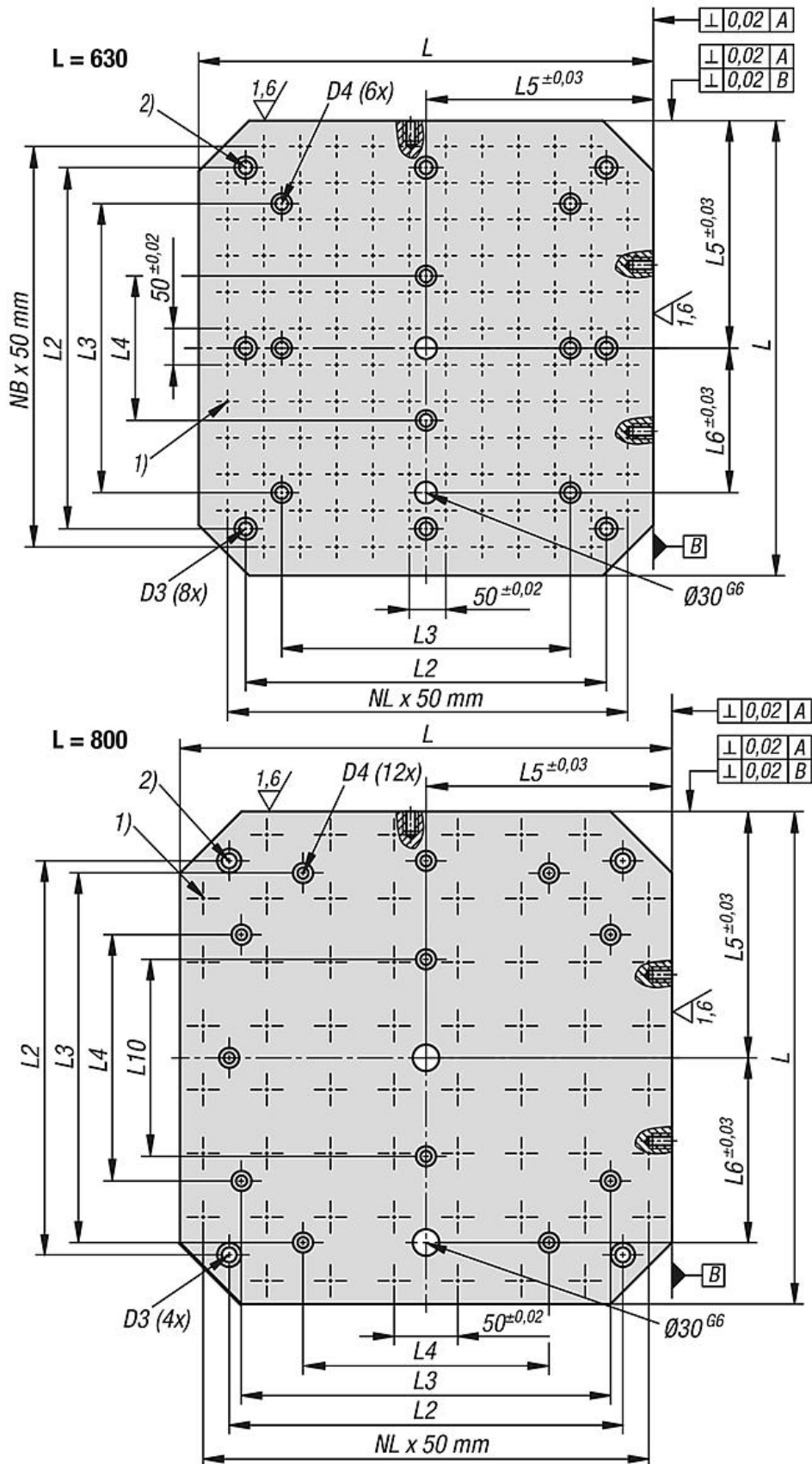
Palety, šedá litina s rastrovými otvory

Výkresy



Palety, šedá litina s rastrovými otvory

Výkresy



Palety, šedá litina s rastrovými otvory

Přehled zboží

Palety, šedá litina s rastrovými otvory

Objednací číslo	L	H	D	D1	D3	D4	L2	L3	L4	L5	L6	L7	L10	N1=počet rastrových otvorů	NL=Počet v podélném směru	NB=Počet v příčném směru
K0806.2124040	400	50	12	M12	M16	M12	320	300	200	200	150	55	-	59	7	7
K0806.2125050	500	50	12	M12	M16	M12	400	200	-	250	200	75	-	93	9	9
K0806.2126363	630	50	12	M12	M16	M16	500	400	200	315	200	100	-	139	11	11
K0806.2128080	800	50	12	M12	M16	M16	640	600	400	400	300	135	320	237	15	15
K0806.2164040	400	50	16	M16	M16	M12	320	300	200	200	150	55	-	59	7	7
K0806.2165050	500	50	16	M16	M16	M12	400	200	-	250	200	75	-	93	9	9
K0806.2166363	630	50	16	M16	M16	M16	500	400	200	315	200	100	-	139	11	11
K0806.2168080	800	50	16	M16	M16	M16	640	600	400	400	300	135	320	237	15	15