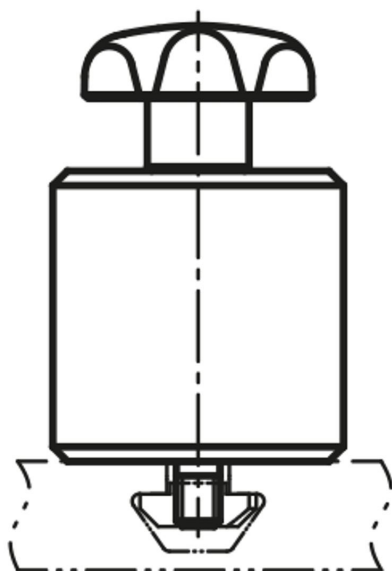


Svěrný doraz posuvný pro drážkové profily

Popis zboží/obrázky produktu



Popis

Materiál:

Základní těleso, hliník.
Kovové součásti z oceli.
Plastové součástky PA6

Provedení:


Základní těleso přírodní eloxované.
Kovové součástky modře pasivované.

Upozornění:

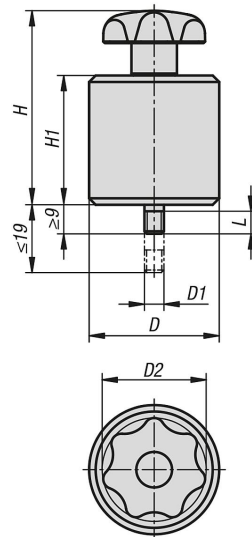
Posuvné dorážecí prvky pro profilové systémy typu B, typu I a T-drážky podle DIN 650. Sevření provedete otočením hvězdicového úchytu. Pružinový závitový čep zajišťuje při uvolňování dorážecího prvku snadné posunutí bez zpříčení vložky do drážky.

Svěrný doraz posuvný pro drážkové profily

Popis zboží/obrázky produktu



Výkresy



Přehled zboží

Svěrný doraz posuvný pro drážkové profily

Objednací číslo	D	D1	D2	H	H1	L
K1214.064040	40	M6	32	60	40	7

